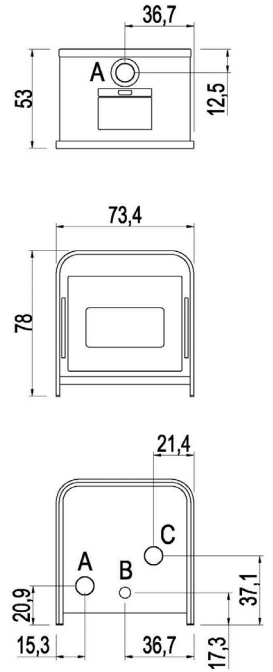


# FRAME<sup>3</sup> - 9KW

## PELLET DESIGN - Stufe a pellet



Potenza nominale	kW	9,36
Potenza ridotta	kW	2,68
Potenza al focolare (max)	kW	10,51
Potenza utile all'acqua nominale	kW	-
Potenza utile all'acqua ridotta	kW	-
Rendimento nominale	%	89
Rendimento ridotto	%	93,9
Volume riscaldabile (min-max)	m <sup>3</sup>	64,3 - 225
CO al 13% O <sub>2</sub> , nominale	%	0,009
CO al 13% O <sub>2</sub> , ridotto	%	0,021
Emissioni CO (13% O <sub>2</sub> ) (min-max)	mg/Nm <sup>3</sup>	265 - 107
Emissioni OGC (13% O <sub>2</sub> ) (min-max)	mg/Nm <sup>3</sup>	3,2 - 2,1
Emissioni NOX (13% O <sub>2</sub> ) (min-max)	mg/Nm <sup>3</sup>	108 - 119
Contenuto di polveri al 13% O <sub>2</sub> (min-max)	mg/Nm <sup>3</sup>	18 - 18,8
Capacità caldaia (H <sub>2</sub> O)	l	-
Capacità serbatoio	kg	15
Combustibile		Pellet ø6
Consumo orario (min-max)	kg/h	0,59 - 2,18
Autonomia (min-max)	h	6,9 - 25
Absorbimento elettrico in accensione (max)	W	346
Absorbimento elettrico in lavoro (max)	W	77
Tensione di alimentazione e frequenza	V - Hz	230 - 50
Depressione canna fumaria	Pa	11,8
Diametro scarico fumi	mm	80
Diametro ingresso aria comburente	mm	60
Massa fumi (min-max)	g/sec	2,8 - 5,7
Temperatura fumi in uscita (max)	°C	190
Peso netto	kg	105
Peso lordo	kg	117
Scarico fumi	vedi	A
Entrata aria comburente	vedi	B
Uscita canalizzazione	vedi	C
Canalizzabile sino a	m	6



Art. 15A B-VG 2015  
BlmSchV 2015  
Regensburg  
München  
Stuttgart  
Aachen



### COMBINAZIONI

7018034		Metallo nero	EAN 8053859010500
7018025		Metallo antracite	EAN 8053859010074
7018024		Metallo light bronze	EAN 8053859010067

### OPTIONAL :

5018009	Kit canalizzazione	EAN 8053859010333
5018010	Kit scarico fumi superiore	EAN 8053859010340
5018013	Kit scivolo caricamento pellet	EAN 8053859010494

### PLUS



Braciare in ghisa



Camera stagna



Kit canalizzazione (opzionale)



Coclea in alluminio



Collegamento termostato esterno



Comfort mode



Scarico fumi posteriore



Scarico fumi superiore (opzionale)



Interno in ghisa



Kit concentrico (opzionale)



Programmazione giornaliera settimanale

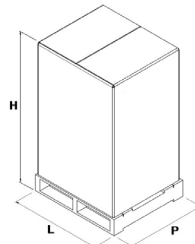


Telecomando



Wi-Fi (opzionale)

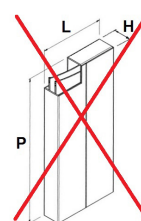
### IMBALLO STUFA



L (cm)	H (cm)	P (cm)
80	95	70

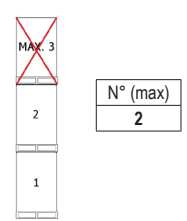
VOLUME (m <sup>3</sup> )	0,53
--------------------------	------

### IMBALLO FINITURE



L (cm)	H (cm)	P (cm)

### STOCCAGGIO



### TRASPORTO

