
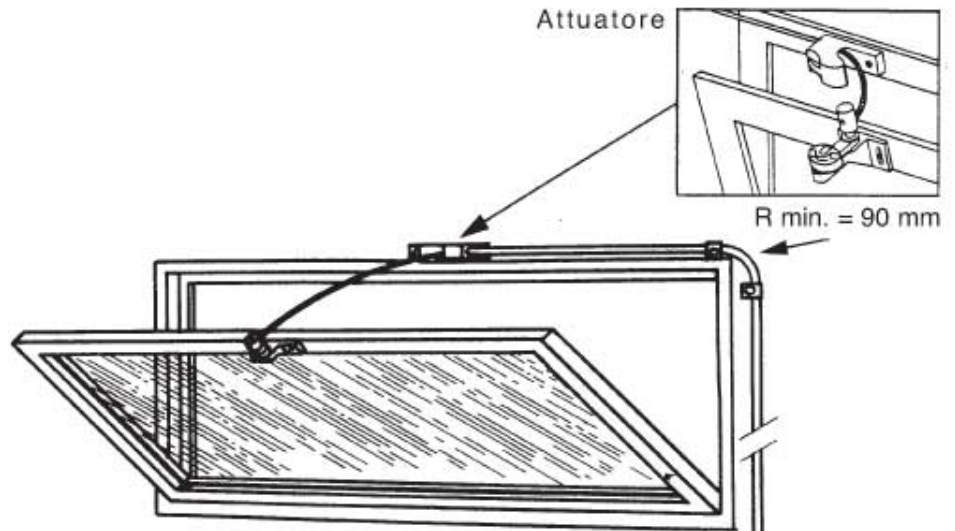




Kit completo per apertura di una finestra
completo di comando a manovella - attuatore - cavo
guaina - sella di fissaggio e accessori
lunghezza standard cavo e guaina m.3

Per gli azionamenti su finestre a Wasistas applicare **sempre** un braccio di sicurezza.
Pour toutes les applications Wasistas appliquer **toujours** un bras de sécurité.
For all Wasistas applications use **always** security stop arm.
Por todas aplicaciones Wasistas utilizar **siempre** un brazo de seguridad.

Codice art.		N. Pcs	Kg	
320		1	0,750	

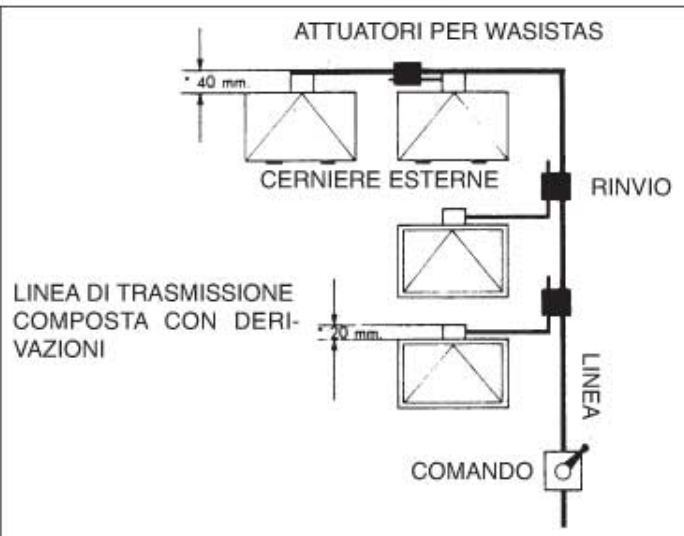
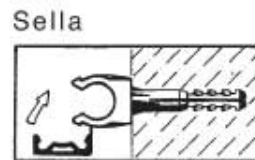


Per gli azionamenti su finestre a Wasistas applicare sempre un braccio di sicurezza.

Pour toutes les applications Wasistas appliquer toujours un bras de sécurité.

For all Wasistas applications use always security stop arm.

Por todas aplicaciones Wasistas utilizar siempre un brazo de seguridad.



Comando
Manovella

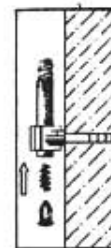


Per una buona riuscita nell'impiego è bene tenere presenti le DUE REGOLE GENERALI:

A) REGOLA DEL 10: la somma del N. degli attuatori + N. delle curve a 90° della linea di trasmissione + N. dei rinvii del cavo non deve superare **10**.

B) REGOLA DEL 20: la somma del N. di metri della linea di trasmissione (esclusi i fine corsa) non deve superare il N. **20**.

*La misura indicata si intende misurata dal limite esterno dell'infisso, ed indica lo spazio minimo necessario.



MOLLA
TAPPO