

Rasante, a finitura civile fine, di colore bianco o grigio, per esterni ed interni

- Traspirante, applicabile sugli intonaci da risanamento
- Colore bianco o grigio
- Grande lavorabilità e facilità di ripresa
- Ottima frattazzabilità e gradevole finitura
- Ottima adesione anche su intonaci stagionati
- Applicabile anche a macchina



CAMPI D'IMPIEGO

Per rifinire e livellare irregolarità su intonaci tradizionali o premiscelati, vecchi e nuovi, sia esterni che interni, su edifici ad uso abitativo, terziario, commerciale ed industriale.

Supporti:

- Intonaci tradizionali o premiscelati a base cemento e calce, nuovi o stagionati
- Intonaci cementizi resistenti e stagionati
- Intonaci da risanamento **weber.san**
- Supporti in gesso (intonaci, pannelli o cartongesso), purché si utilizzi **weber.prim PF15** (applicare una prima mano di primer e dopo 24 ore la seconda mano. Entro un tempo massimo di 2/3 ore applicare il **weber.cem RS350**)

Non applicare su:

- Rivestimenti plastici, pitture o supporti verniciati o inassorbenti
- Supporti con irregolarità superiori a 4 mm
- Calcestruzzo
- Intonaci instabili o supporti inconsistenti e friabili

VOCE DI CAPITOLATO

Finitura e livellamento di irregolarità su intonaci tradizionali o premiscelati, vecchi e nuovi sia esterni che interni, con **weber.cem RS350** di **Weber**, (conforme alla norma UNI-EN 998-1) da applicare manualmente in due o più passate nella stessa giornata, con consumo di 1,3 kg/mq per mm di spessore.

Tale rasatura a finitura a civile fine, di colore bianco o grigio, altamente traspirante, applicabile anche su intonaci da risanamento, deve avere resistenza a flessione di almeno 1,3 N/mm² e adesione su intonaci stagionati non inferiore a 0,5 N/mm².

ALTRE INFORMAZIONI

CONFEZIONI



PRODOTTI COLLEGATI

weber.cote
action L - L plus

Pittura colorata ai silossani

weber.cote silicato L

Pittura minerale colorata ai silicati di potassio

weber.cote mineral L

Pittura colorata a base di silicati

weber.deko extra

Idropittura traspirante lavabile per interni

weber.deko active


Idropittura traspirante semilavabile per interni, resistente a muffe e funghi

DATI TECNICI

Granulometria massima: <0,65 mm
Massa volumica del prodotto indurito: 1500 kg/m³
Adesione sul supporto (intonaco stagionato): >0,5 N/mm²
Resistenza a flessione a 28 giorni: >1,3 N/mm²
Resistenza a compressione a 28 gg: Classe CSII
Coefficiente di resistenza al passaggio del vapore: $\mu < 15$
Reazione al fuoco (EN 13501-1:2002): Classe A1
Conduttività termica (val. tab. EN 1745:2002): $\lambda = 0,5$ W/mK
Assorbimento d'acqua: Classe W0

Questi valori derivano da prove di laboratorio in ambiente condizionato e potrebbero risultare sensibilmente modificati dalle condizioni di messa in opera.

CONFORMITÀ

	EN 998-1 Malta per intonaco esterno ed interno per usi generali (GP)
---	---

AVVERTENZE E RACCOMANDAZIONI

- Temperatura di impiego +5°C ÷ +35°C
- Non applicare su supporti gelati, in fase di disgelo, o con rischio di gelo nelle 24 ore successive
- Evitare l'applicazione con forte vento o in pieno sole o su superfici surriscaldate
- Inumidire sempre il supporto prima dell'applicazione
- Nel caso di utilizzo del **weber.prim PF15** ricoprirlo sul fresco, entro un tempo massimo di 2-3 ore
- Prodotto pronto all'uso: aggiungere solo l'acqua nella quantità indicata
- Non aggiungere al prodotto né leganti né inerti
- Attendere la completa maturazione prima di applicare prodotti decorativi
- In caso di supporti non omogenei o in presenza di punti di discontinuità (ad esempio travi, pilastri, pannelli isolanti a contatto con tamponamenti in laterizio) è consigliabile inserire una rete in fibra di vetro tra 1° e 2° mano
- Non idoneo a ricevere piastrelle o rivestimenti pesanti

PREPARAZIONE DEI SUPPORTI

Il supporto deve essere pulito, omogeneo, resistente, complanare e uniformemente assorbente; privo di parti instabili o sfarinanti (polvere di raschiatura o rabottatura nel caso di sottofondi a proiezione meccanizzata).

Nel caso di intonaci stagionati, inumidirli prima di procedere con la rasatura. Nel caso di intonaci nuovi, è consigliabile attendere un giorno per ogni mm di spessore di intonaco prima di applicare la rasatura.

Trattare supporti molto assorbenti con **weber.prim PF15** 2-3 ore prima dell'applicazione di **weber.cem RS350**.

weber.deko plus

Idropittura traspirante
semilavabile per interni






weber.deko classic

Idropittura traspirante per
interni

SOLUZIONI


- Come migliorare la durata degli intonaci con una rasatura altamente protettiva

DOCUMENTAZIONE

-  Scheda di sicurezza 1- weber.cem RS350
-  Scheda di sicurezza 2- weber.cem RS350
-  DoP - Dichiarazione di Prestazione 1- weber.cem RS350
-  DoP - Dichiarazione di Prestazione 2- weber.cem RS350
-  DoP - Dichiarazione di Prestazione 3- weber.cem RS350

APPLICAZIONE

- Inumidire il supporto prima dell'applicazione.
- Impastare con circa 6,5/7 litri di acqua pulita per sacco da 25 kg di prodotto con agitatore a frusta a basso numero di giri o con macchina intonacatrice in continuo. L'impasto dovrà risultare completamente omogeneo, privo di grumi.
- Far riposare 10 minuti, agitare nuovamente ed applicare con spatola metallica su supporto umido.
- L'applicazione viene fatta in due mani con attesa di circa 60 minuti tra la 1° e la 2°, (fortemente dipendente dal tipo di supporto e dalla sua stagionatura). Rifinire con frattazzo di spugna inumidendo con acqua se necessario fino ad ottenere una superficie uniforme priva di giunte o sormonte.
- Sugli intonaci da risanamento non superare lo spessore di 3 mm totali.
- Idoneo a ricevere finiture decorative della gamma **weber.calce** o **weber.cote**.



CARATTERISTICHE DI MESSA IN OPERA

Acqua di impasto:

- bianco 25÷31%
- grigio 25÷29%

Tempo di impasto con frusta: 3 min

Tempo di vita dell'impasto (Pot life): 2 ore

Tempo di attesa per applicazione 2° strato: 60 min

Spessore massimo totale (in più mani): 4 mm

Tempo di attesa per applicazione prodotti decorativi: 21 gg

Questi tempi, calcolati a 22°C e U.R. 50%, vengono allungati dalla bassa temperatura associata ad alti valori di U.R. e ridotti dal calore

DATI DI CONFEZIONE

Confezioni:

sacco da kg 25

Aspetto:

polvere bianca/grigia

Durata:

- Efficacia caratteristiche prestazionali: 12 mesi nelle confezioni integre al riparo dall'umidità

- Prodotto conforme Reg.1907/2006 (REACH) Allegato XVII, punto 47; come indicato sulla confezione

Resa per confezione:

6,4 mq per 3 mm di spessore



ATTREZZI

- Spatola d'acciaio
- Frattazzino di spugna
- Trapano con frusta

CONSUMO

Prodotti	Consumi	Spessori
weber.cem RS350	1,3 kg/mq	per mm

Le informazioni contenute in questa scheda sono il risultato delle conoscenze disponibili alla data di pubblicazione. Saint-Gobain PPC Italia non si assume alcuna responsabilità per danni a persone o cose derivanti da un uso improprio di tali informazioni e si riserva il diritto di modificare i dati senza preavviso.