



ACCESSORI DOCCIA

APPLICAZIONE CON ADESIVO_APPLICATION USING ADHESIVE



L 214

Portaoggetti
Accessories holder
L. 210 H. 60 P. 150 mm



L 215

Portaoggetti
Accessories holder
L. 310 H. 60 P. 150 mm



L 216

Portaoggetti
Accessories holder
L. 410 H. 60 P. 150 mm



L 222

Portaoggetti
Accessories holder
L. 210 H. 430 P. 155 mm



L 232

Portaoggetti
Accessories holder
L. 310 H. 430 P. 155 mm



L 223

Portaoggetti
Accessories holder
L. 210 H. 630 P. 155 mm



L 233

Portaoggetti
Accessories holder
L. 310 H. 630 P. 155 mm



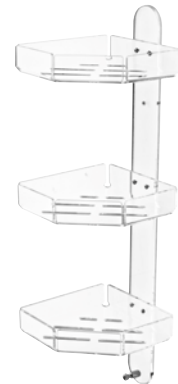
L 211

Angolare doccia
Corner shower shelf
L. 185 H. 35 P. 185 mm



L 212

Angolare doccia
Corner shower shelf
L. 185 H. 430 P. 195 mm



L 213

Angolare doccia
Corner shower shelf
L. 185 H. 630 P. 195 mm



ACCESSORI DOCCIA

APPLICAZIONE CON VITI_APPLICATION USING SCREWS



1214

Portaoggetti
Accessories holder
L. 210 H. 60 P. 150 mm



1215

Portaoggetti
Accessories holder
L. 310 H. 60 P. 150 mm



1216

Portaoggetti
Accessories holder
L. 410 H. 60 P. 150 mm



1222

Portaoggetti
Accessories holder
L. 210 H. 430 P. 155 mm



1232

Portaoggetti
Accessories holder
L. 310 H. 430 P. 155 mm



1223

Portaoggetti
Accessories holder
L. 210 H. 630 P. 155 mm



1233

Portaoggetti
Accessories holder
L. 310 H. 630 P. 155 mm



1211

Angolare doccia
Corner shower shelf
L. 185 H. 35 P. 185 mm



1212

Angolare doccia
Corner shower shelf
L. 185 H. 430 P. 195 mm



1213

Angolare doccia
Corner shower shelf
L. 185 H. 630 P. 195 mm



L 007

Angolare doccia, base plexiglass
Corner shower shelf,
plexiglass base
L. 160 H. 60 P. 170 mm



L 008

Angolare doccia con ringhiera,
base plexiglass
Corner shower shelf with rail,
plexiglass base
L. 160 H. 77 P. 170 mm



L 009

Angolare doccia, base plexiglass
Corner shower shelf,
plexiglass base
L. 270 H. 60 P. 270 m



L 010

Angolare doccia con ringhiera,
base plexiglass
Corner shower shelf with rail,
plexiglass base
L. 270 H. 77 P. 270 mm



L 005

Angolare doccia
Corner shower shelf
L. 160 H. 300 P. 172 mm



L 003

Angolare doccia
Corner shower shelf
L. 160 H. 325 P. 172 mm



L 004

Angolare doccia
Corner shower shelf
L. 160 H. 485 P. 172 mm



L 006

Angolare doccia
Corner shower shelf
L. 160 H. 460 P. 172 mm



607

Angolare doccia
Corner shower shelf
L. 160 H. 35 P. 167 mm



608

Angolare doccia con ringhiera
Corner shower shelf with rail
L. 160 H. 77 P. 167 mm



609

Angolare doccia
Corner shower shelf
L. 260 H. 35 P. 260 mm



610

Angolare doccia con ringhiera
Corner shower shelf with rail
L. 260 H. 77 P. 260 mm



605

Angolare doccia
Corner shower shelf
L. 160 H. 300 P. 172 mm



603

Angolare doccia
Corner shower shelf
L. 160 H. 325 P. 172 mm



604

Angolare doccia
Corner shower shelf
L. 160 H. 485 P. 172 mm



606

Angolare doccia
Corner shower shelf
L. 160 H. 460 P. 172 mm




2583

Angolare doccia
Corner shower shelf
L. 275 H. 310 P. 170 mm



ACCESSORI DOCCIA

APPLICAZIONE CON VITI_APPLICATION USING SCREWS



1321

Angolare doccia
Corner shower shelf
L. 220 H. 85 P. 220 mm



1323

Angolare doccia
Corner shower shelf
L. 210 H. 342 P. 210 mm



1331

Angolare doccia
Corner shower shelf
L. 198 H. 120 P. 205 mm



1333

Angolare doccia
Corner shower shelf
L. 198 H. 348 P. 205 mm



1334

Angolare doccia
Corner shower shelf
L. 198 H. 652 P. 205 mm



1311

Angolare doccia
Corner shower shelf
L. 275x275 H. 82 P. 100 mm



1313

Angolare doccia
Corner shower shelf
L. 275x275 H. 325 P. 100 mm



1301 DX/SX

Angolare doccia
Corner shower shelf
L. 250 H. 80 P. 170 mm



1303 DX/SX

Angolare doccia
Corner shower shelf
L. 250 H. 325 P. 170 mm



1583

Angolare doccia
con ringhiere
Corner shower shelf with rail
L. 205 H. 300 P. 205 mm



0881

Angolare doccia
Corner shower shelf
L. 180 H. 180 P. 200 mm



0883

Angolare doccia
Corner shower shelf
L. 180 H. 390 P. 200 mm

SOLUZIONI CROMATICHE

PER SODDISFARE LE PIÙ DIVERSE ESIGENZE DI PERSONALIZZAZIONE ECCO OTTO POSSIBILITÀ DI SOLUZIONI CROMATICHE DA UTILIZZARE SUGLI ARTICOLI 1331, 1333, 1334, 1321, 1323

IN ORDER TO OFFER A WIDE VARIETY OF PERSONALIZED SOLUTIONS, HERE ARE EIGHT COLOUR OPTIONS FOR ARTICLES 1331, 1333, 1334, 1321, 1323



1341

Appendiabito singolo
Single clothes hook
L. 40 H. 155 P. 65 mm



1342

Appendiabito doppio
Double clothes hook
L. 163 H. 155 P. 65 mm



1351

Appendiabito singolo
Single clothes hook
L. 40 H. 155 P. 65 mm

**0884**

Angolare doccia
Corner shower shelf
L. 180 H. 600 P. 200 mm

**0888**

Angolare doccia
Corner shower shelf
L. 180 H. 300 P. 183 mm

**4583**

Angolare doccia
Corner shower shelf
L. 200 H. 250 P. 200 mm

**K 131**

Sgabello pieghevole plexiglass
ghiacciato, portata max 130 Kg
Folding stool ice effect plexiglass
maximum capacity 130kg
Aperto/Open
L. 280 H. 325 P. 345 mm
Chiuso/Closed
L. 280 H. 565 P. 100 mm

**K 134**

Maniglione
Support rod
L. 400 H. 60 P. 90 mm

**K 132**

Asciugavetro
Glass squeegee
L. 246 H. 250 P. 60 mm

**K 132**

Asciugavetro
Glass squeegee
L. 246 H. 250 P. 60 mm

**1 132**

Portaoggetti 2 piani
da appendere con gancio
2 level accessories holder
with hook mount
L. 210 H. 600 P. 270 mm

**1 142**

Portaoggetti 2 piani
da appendere con gancio
2 level accessories holder
with hook mount
L. 310 H. 600 P. 270 mm

**1 133**

Portaoggetti 3 piani
da appendere con gancio
2 level accessories holder
with hook mount
L. 210 H. 800 P. 270 mm

K 136

Gancio da incollare per asciugavetro
Glue-on glass squeegee hook
L. 38 H. 90 P. 36 mm

K 135

Gancio da appendere per asciugavetro
Hanging glass squeegee hook
L. 38 H. 110 P. 57 mm

**1 112**

Portaoggetti 2 piani
da appendere
2 level accessories holder
with hanging mount
L. 210 H. 600 P. 210 mm

**1 122**

Portaoggetti 2 piani
da appendere
2 level accessories holder
with hanging mount
L. 310 H. 600 P. 210 mm

**1 113**

Portaoggetti 3 piani
da appendere
3 level accessories holder
with hanging mount
L. 210 H. 800 P. 210 mm

**1 123**

Portaoggetti 3 piani
da appendere
3 level accessories holder
with hanging mount
L. 310 H. 800 P. 210 mm

**1 143**


Portaoggetti 3 piani
da appendere con gancio
3 level accessories holder
with hook mount
L. 310 H. 800 P. 270 mm

COLORI COLOURS**TR**

TRASPARENTE
TRANSPARENT

BL

BLU
BLUE

**VR**

VERDE
GREEN

NR

NERO
BLACK

**AR**

ARANCIO
ORANGE

AZ

AZZURRO
LIGHT BLUE

**BC**

BIANCO
WHITE

RS

ROSA
PINK

I COLORI DEI MATERIALI HANNO VALORE INDICATIVO IN QUANTO SOGGETTI ALLE TOLLERANZE DEI PROCESSI DI STAMPA.
THE COLOURS OF THE MATERIALS ARE PURELY AN INDICATION AS THEY MAY DIFFER SLIGHTLY DUE TO THE PRINTING PROCESSES.