

EXPORT

Dimensioni base mt. 2,00 x 1,20
Altezza massima totale mt. 16,05

- ★ Gradini distanziati ogni 30 cm. consentono di utilizzare ogni spalla come una vera scala verticale e di posizionare i piani di lavoro e i parapetti intermedi con grande facilità.
- ★ Campata terminale di protezione zincata colore oro
- ★ Nottolini di bloccaggio sicuri e robusti evitano l'utilizzo di bulloni o viti da serrare
- ★ Zincatura di qualità anti-ruggine ad alta densità
- ★ Marchio Frigerio e anno di produzione su ogni pezzo
- ★ Libretto istruzioni di montaggio, uso e smontaggio

Il trabattello capace di raggiungere le massime altezze d'uso, in grado di rispondere a tutte le necessità, garantendo sempre un'ottima stabilità.


Dispone di una grande base rettangolare rigida che consente l'applicazione di stabilizzatori a vite (optional) ed una superficie di calpestio di 2,40 m² per ogni piano lavoro, garantendo comodità nei movimenti in quota.

Lunghe staffe stabilizzatrici con doppio aggancio a morsetto, offrono buona possibilità di regolazione e allargano la superficie di base.

Con la sola aggiunta di piani di lavoro e parapetti intermedi si conforma alla norma Europea UNI EN 1004 per un uso non ancorato.

Su richiesta: Vedi D.P.I. pagina 58


GARANZIA 5 anni	PORTATA 200 kg/m²	ASSICURAZIONE PRODOTTO Danni a cose e persone 3.000.000
----------------------------------	---	---



Gradini anti-scivolo ad alta resistenza!

Gradino con profonda zigrinatura anti-scivolo a profilo rettangolare con geometria ottimizzata.

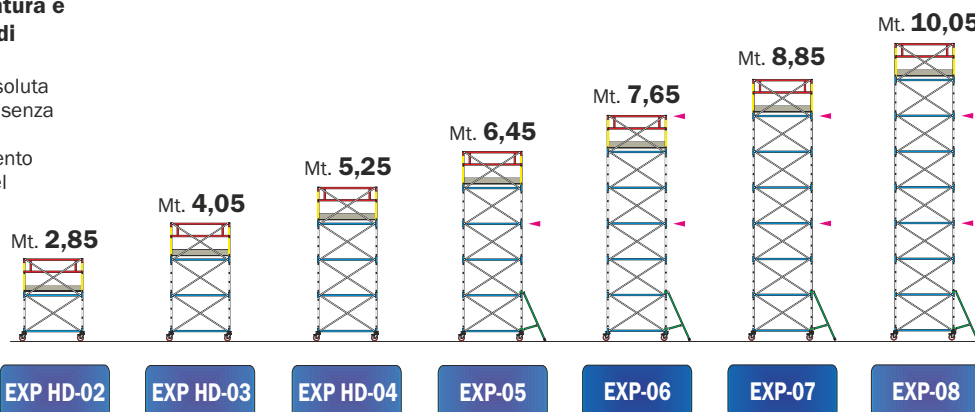
Garantisce maggiore rigidità al telaio e la migliore tenuta delle saldature.



Innesti calibrati a controllo numerico, con bombatura e bordatura di rinforzo

Garanzia assoluta negli innesti senza possibilità di ammassamento nell'uso e nel trasporto.

NORMATIVE
D.L. 81



ANCORAGGIO OBBLIGATORIO ogni 3,60 metri

EXPORT

Codici articolo		EXP-HD 02	EXP-HD 03	EXP-HD 04	EXP 05	EXP 06	EXP 07	EXP 08	EXP 09	EXP 10	EXP 11	EXP 12	EXP 13	
ALTEZZA UTILE DI LAVORO		mt. 3,80	5,00	6,20	7,40	8,60	9,80	11,00	12,20	13,40	14,60	15,80	17,00	
ALTEZZA D'INGOMBRO		mt. 2,85	4,05	5,25	6,45	7,65	8,85	10,05	11,25	12,45	13,65	14,85	16,05	
ALTEZZA AL PIANO DI LAVORO		mt. 1,80	3,00	4,20	5,40	6,60	7,80	9,00	10,20	11,40	12,60	13,80	15,00	
EXP-HDSPALLA	Spalla verticale a 4 gardini	8,2	2	4	6	8	10	12	14	16	18	20	22	24
PEX SPALLAT	Spalla verticale terminale	7,0	2	2	2	2	2	2	2	2	2	2	2	
PEX DAV	Davanzale	6,3	2	4	6	8	10	12	14	16	18	20	22	24
P TIR L	Tirante diagonale	1,1	8	12	16	20	24	28	32	36	40	44	48	52
PEX DAVPROT	Telaio parapetto terminale	7,2	2	2	2	2	2	2	2	2	2	2	2	
PEX BN SR	Base completa senza ruote	20,6	1	1	1	1	1	1	1	1	1	1	1	
PEX RUOTA	Ruote Ø 200mm. in nylon	2,5	4	4	4	4	4	4	4	4	4	4	4	
Prezzo totale senza STAFFE e senza PIANO (Art. con sigla SSP)		€												
P STAFFA 1	Staffa stabilizzatrice - Tipo 1	4,6	0	0	0	4	4	4	4	4	0	0	0	
P STAFFA 2	Staffa stabilizzatrice - Tipo 2	7,2	0	0	0	0	0	0	0	0	4	4	4	
PEX PIANO BW	Piano di lavoro + fermapiede	39,0	1	1	1	1	1	1	1	1	1	1	1	
Peso totale		kg	135	168	201	253	286	319	353	386	419	463	496	529
Prezzo totale COMPLETO		€												

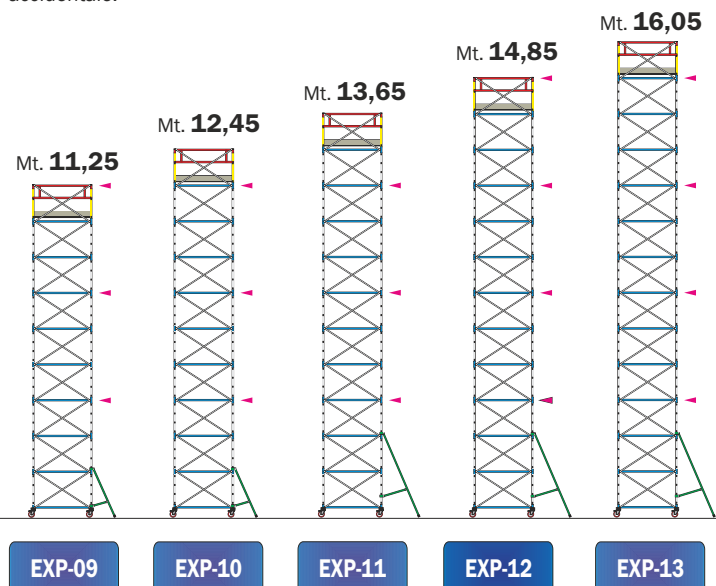
EXPORT - KIT accessori e Kit di ricambio		
Codice articolo	Descrizione	Prezzo Euro
EXP-HD CAMP	Campata/sezione intermedia completa (mt. 1,20)	
EXP-HD CAMT	Campata/sezione terminale completa (parapetto oro)	
EXP-HD1/2CA	Mezza campata intermedia completa (mt. 0,60)	
PEX PIANO C	Tipo C - telaio in alluminio con superficie e fermapiedi in legno trattato impermeabile, anti-scivolo e anti-macchia	
PEX PIANO D	Tipo D - telaio in alluminio con superficie in lamiera mandorlata di alluminio e fermapiedi in legno trattato	
PEX BN SS	Base RIGIDA - EN1004 scomponibile in 4 pezzi e provvista di ruote in nylon Ø 200 mm. con freno e fascia morbida blu	
P SBARCO	Kit di adattamento per sbarchi su tetti o coperture	
P STAFFE 1	KIT - n° 4 staffe stabilizzatrici TIPO-1 da 6 a 12 metri	
P STAFFE 2	KIT - n° 4 staffe stabilizzatrici TIPO-2 fino a 16 metri	



Piano lavoro in legno di betulla finlandese trattato anti-scivolo anti-macchia e impermeabile!
 Dotato di botola di passaggio, fermapiedi regolamentari e di dispositivo di sicurezza contro i colpi di vento o il sollevamento accidentale.




Ruote Ø 200 mm. EN 1004
 Ruota su piastra con nucleo in poliuretano anti-schiacciamento e fascia di appoggio morbida BLU che la rende estremamente agevole su ogni pavimentazione con proprietà anti-traccia per l'utilizzo su pavimenti pregiati.



Conformità secondo D.L. 81 del 09/04/2008

EXPORT - ACCESSORI su richiesta



Stabilizzatori/livellatori a vite in acciaio zincato con piattello per base rigida sono utili per compensare pendenze o dislivelli fino a 35 cm. con la massima precisione

Codice articolo	PEX STAB V
Prezzo cad/€	



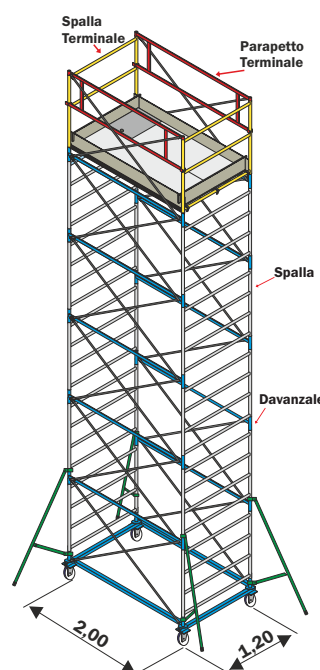
Stabilizzatore e livellatore a vite su ruota.
 Utile per colmare pendenze o dislivelli fino a 97 cm. senza influire sulle capacità di spostamento del trabattello

Codice articolo	P LIV I
Prezzo cad/€	



Stabilizzatore e livellatore a vite su ruota.
 Utile per colmare pendenze o dislivelli fino a 46 cm. senza influire sulle capacità di spostamento del trabattello

Codice articolo	P LIV V RF
Prezzo cad/€	



Base GIGANTE con grande capacità di regolazione. Realizzata in acciaio zincato tralicciata, regolabile in larghezza e provvista di n° 4 grandi livellatori regolabili in altezza capaci di compensare dislivelli fino a mt. 1,5. e di n° 4 stabilizzatori a vite. Ideata per un utilizzo su gradinate stadi o su poltrone cinema multisala.

Codice articolo	P B CINEMA
Prezzo cad/€	
Supplemento €	