

Panarea

SISTEMA TERMICO SOLARE A CIRCOLAZIONE NATURALE PER PRODUZIONE DI ACQUA CALDA SANITARIA



MODELLO BREVETTATO
PATENTED



CARATTERISTICHE TECNICHE DI SERIE:

- Collettore solare con rivestimento selettivo;
Telaio in alluminio;
Coibentazione in lana di roccia ad elevato potere isolante;
Vetro solare prismatico temperato antigraffio.
Pmax di esercizio **6 bar**; Tmax di esercizio **200 °C**.
- Valvola di sicurezza primario e valvola di ritegno.
- Bollitore solare ad intercapedine con coibentazione in poliuretano espanso, spessore **50 mm** e coefficiente λ **0,023 W/mK**.
- Kit di fissaggio rapido UNIVERSALE per tetti piani e tetti a falda BREVETTATO zincato a caldo secondo **UNI EN 1179** con zinco puro al **99,99%**.
- Garanzia **5 anni**.

ACCESSORI DISPONIBILI SU RICHIESTA:

- Kit integrazione elettrica; valvola TP
(vedi catalogo Sistemi Integrati)

IL SISTEMA PANAREA COMPRENDE:



COLLETTORE SOLARE



BOLLITORE AD INTERCAPEDINE



FISSAGGIO UNIVERSALE BREVETTATO



LIQUIDO TERMOVETTORE



PIPING

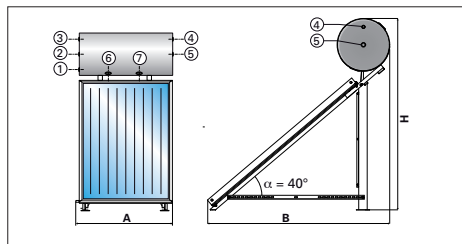
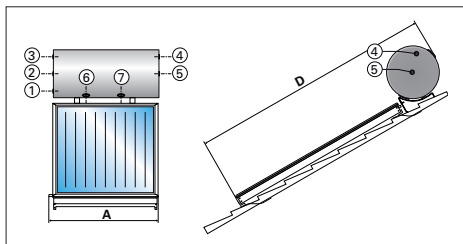


RACCORDI

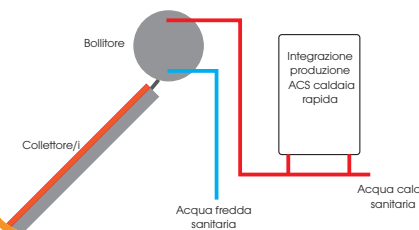
N° DI PERSONE	1-3	3-4	4-5	5-6	6-7
BOLLITORE	INTERKA POLYWARM®				
SISTEMA UNIVERSALE TETTI A FALDA / TETTI PIANI	150/2	200/2	200/4	300/4	300/6
CODICE	3410316603155	3410316603156	3410316603157	3410316603158	3410316603159

■ SISTEMI PROGETTATI SPECIFICAMENTE PER UN UTILIZZO OTTIMALE IN ZONE DEL CENTRO-SUD ITALIA E NEI PERIODI DI MASSIMO IRRAGGIAMENTO

CONNESSIONI	
1 Ingresso acqua sanitaria	5 Integrazione elettrica
2 Anodo di magnesio	6 Collegamento a collettori solari termici
3 Connessione strumentazione	7 Collegamento a collettori solari termici
4 Uscita acqua calda sanitaria	



ESEMPIO TIPICO D'INSTALLAZIONE



Per i dettagli riferiti alle forme di incentivazione statali previste, far sempre riferimento alla normativa vigente al momento dell'installazione.

Per tutte le condizioni fa fede quanto riportato nelle condizioni generali di vendita e garanzia. Le immagini presenti hanno carattere illustrativo.

Superficie Collettori Solari [m ²]	2	2	4	4	6
Capacità Bollitore Solare [lt]	150	200	200	300	300
Inclinazione α	fissa a 40°				
Larghezza A [m]	1,1	1,1	2,2	2,2	3,2
Lunghezza B [m]	1,91	1,91	1,91	1,91	1,91
Altezza H [m]	2,03	2,03	2,03	2,03	2,03
Ingombro su tetto D [m]	2,75	2,75	2,75	2,75	2,75

CORDIVARI srl

Z. I. Pagliare 64020 Morro D'Oro (TE) • Italy
Tel: +39 085 80.40.1 Fax: +39 0 85 80.41.418
info@cordivari.it • www.cordivari.it
UNI EN ISO 9001:2008 • UNI EN ISO 14001:2004